



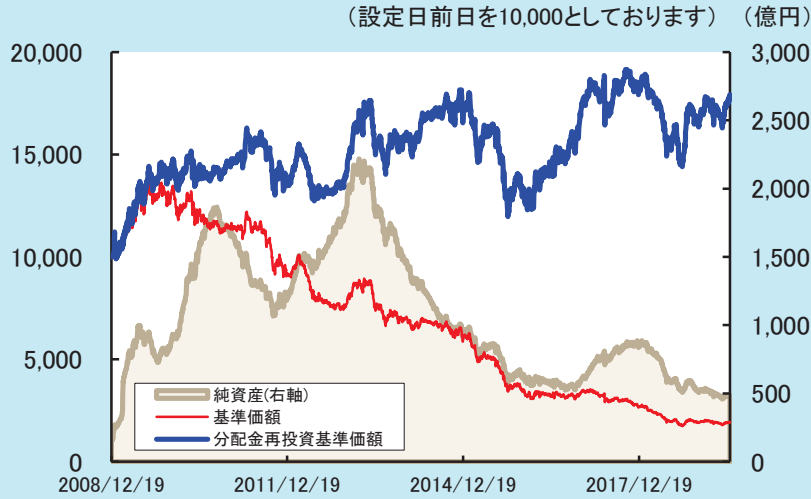
新光ブラジル債券ファンド

設定日 2008年12月22日 決算日 原則 毎月8日

追加型投信／海外／債券

2019年7月8日現在

基準価額の推移(2008年12月22日～2019年7月8日)



- ・基準価額は、信託報酬除後の価額です。信託報酬率については、後記の「信託報酬」をご覧ください。
- ・分配金再投資基準価額は、税引前分配金を再投資したものと計算を行い表示しています。

基準価額

- ・基準価額および前月比は分配落後です。
- ・基準価額は当ファンドの信託報酬控除後の価額です。

2019/7/8	前月比	2019/6/10
1,926 円	2.3 %	1,882 円

基準価額の騰落率

- ・基準価額の騰落率は、税引前分配金を再投資したものと計算を行い表示しています。

1ヵ月	3.4 %
3ヵ月	3.9 %
6ヵ月	5.4 %
1年	15.8 %
3年	28.3 %
5年	4.7 %
設定来	79.2 %

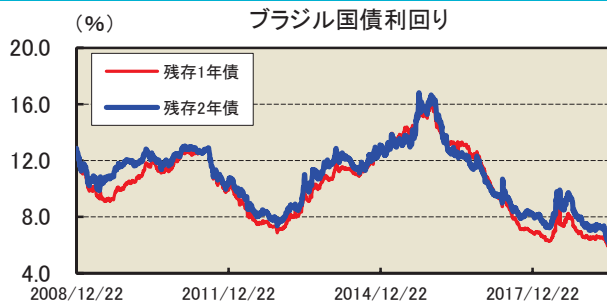
資産構成

内訳	2019/7/8	2019/6/10
ユニバンコ・ブラジル・ソブリン・エヌアールアイ投資証券	96.3 %	96.3 %
短期公社債マザーファンド	0.2 %	0.2 %
その他資産	3.5 %	3.5 %
純資産	48,165 百万円	47,867 百万円
元本	250,116 百万円	254,364 百万円

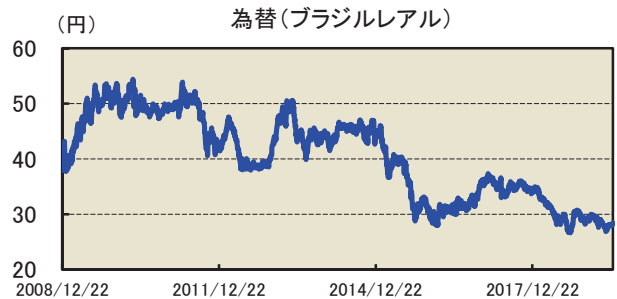
分配金の推移(1万口当たり、税引前)

2019年7月	20 円
2019年6月	20 円
2019年5月	20 円
2019年4月	20 円
2019年3月	20 円
2019年2月	20 円
設定来合計	13,400 円

ブラジル国債利回りの推移(設定来)



為替レートの推移(設定来)



- ・ブラジル国債利回りは、ANBIMA(ブラジル金融資本市場協会)発表の数値です。
- ・為替レートは、ブルームバーグなどのデータを基に作成しています。
- ・ブラジル国債利回りおよび為替レートは、参考のため掲載しているもので、当ファンドおよび当ファンドで組み入れる投資信託証券等の将来の運用成果や市況変動を示唆するものではありません。

当資料はファンドの運用状況に関する情報提供を目的としてアセットマネジメントOneが作成した資料であり、投資信託説明書(交付目論見書)ではありません。後述の「投資信託ご購入の注意」、「当資料のお取扱いについてのご注意」をよくお読みください。



新光ブラジル債券ファンド

2019年7月8日現在

ファンドマネージャーのコメント ・あくまで作成時点での見解等を開示したもので、将来の市場環境の変動やファンドの値動き等を保証するものではありません。

基準価額の変動要因

債券市場ならびにブラジルリアル(以下、リアル)が対円で上昇したことから、基準価額(分配金込み)は上昇しました。

市場概況

【ブラジル経済】	<p>経済成長予想は引き続き下方修正。 4月の小売売上高、5月の鉱工業生産はともに前月比でマイナスとなるなど、やや冴えない結果となりました。ブラジル中央銀行(以下、ブラジル中銀)発表のエコノミスト予想では、ブラジルの経済成長予想が引き続き下方修正されるなど、景気の見通しは弱い状況が続いています。</p>
【債券市場】	<p>年金改革法案に対する見通しが改善したほか、欧米の利下げ観測の高まりなどから堅調な推移。 ブラジル国債は、年金改革法案の成立への期待が高まったほか、米国や欧州で金融緩和に踏み切る可能性が強まったことなどをを受けて堅調となりました。年金改革法案では、ゲデス経済相は下院の第一回採決を早晚通過するとの見方を示しています。</p>
【為替市場】	<p>債券市場とともに年金改革法案に対する見通しや先進国の金融政策の方針などからリアルは上昇。 為替市場では、FRB(米国連邦準備制度理事会)やECB(欧州中央銀行)などが利下げの可能性を示唆したことなどから世界的に新興国通貨高の流れとなりました。このような中、年金改革法案に対する見方が改善したことも、リアルの上昇要因となりました。なお、ブラジル中銀は、スワップ取引によるリアル買い為替介入を継続しました。</p>

市場見通し

【ブラジル経済】	<p>ブラジル経済は、足元で経済指標が伸び悩んでおり、景気回復に遅れが見られます。一方、年金改革法案の成立後にその他の構造改革や政策に着手すると考えられることから、同法案の景気への影響は大きいと考えられます。</p>
【債券市場】	<p>ブラジルの政策金利は、景気の伸び悩みに加え、インフレ圧力の落ち着きが窺えることから2019年内の利下げが予想されています。債券市場においては利下げの織り込みがまだ十分でないと考えられることもあり、中長期的に底堅い動きを想定しています。</p>
【為替市場】	<p>リアルは、世界的な景気動向など国外情勢のほか、ボルソナロ政権の議会運営など国内の政治動向を睨み値動きの荒い場面も想定されますが、年金改革法案が年内に可決する可能性を考慮すると中長期的に上昇する可能性があるかと想定しています。このような環境下、リアルの動きに注視しながら、ブラジル中銀は必要に応じて為替介入を実施し、過度な値動きの抑制を図ると考えています。</p>

ユニバンコ・ブラジル・ソブリン・エヌアールアイ投資証券(ブラジルリアル建)の運用経過および今後の運用方針

当ファンドの投資対象である「ユニバンコ・ブラジル・ソブリン・エヌアールアイ投資証券」は、リアル建てのブラジル国債を高位に組み入れて運用し、金利変動リスクを考慮しながら、安定したインカム収入の獲得を目指してポートフォリオを構築しました。当期は物価連動債の高位組み入れを維持しながら、デュレーションを長期化しました。今後の運用に関しては、債券市場の値動き等に注視しつつ、現状程度のデュレーション水準を維持する方針です。加えて、引き続きイーールドカーブの形状などに注視しながら機動的にポートフォリオを構築していく方針です。

当資料はファンドの運用状況に関する情報提供を目的としてアセットマネジメントOneが作成した資料であり、投資信託説明書(交付目論見書)ではありません。後述の「投資信託ご購入の注意」、「当資料のお取扱いについてのご注意」をよくお読みください。



新光ブラジル債券ファンド

2019年7月8日現在

『ユニバンク・ブラジル・ソブリン・エヌアールアイ投資証券』の内容

現地: 2019年7月5日付け

資産構成

公 社 債	100.1%
キャッシュ等その他	▲ 0.1%
先 物 取 引	▲ 39.1%

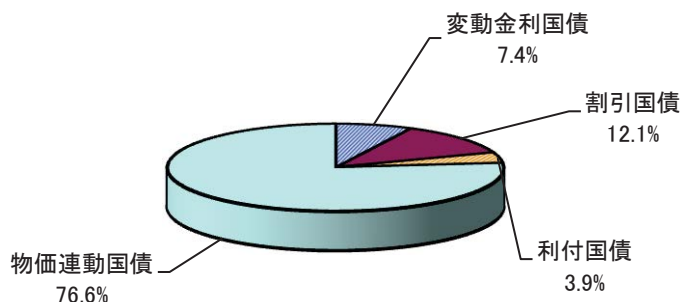
ポートフォリオの状況

デュレーション(年)	4.27
デュレーション(ヘッジ後)(年)	4.18
最終利回り(%)	3.64
平均クーポン(%)	4.99
平均残存年数(年)	6.58

- ・比率は、ユニバンク・ブラジル・ソブリン・エヌアールアイ投資証券(ブラジルリアル建)の純資産総額に対する比率です。
- ・比率は、小数第2位を四捨五入した数字で合計が100%とならない場合があります。
- ・先物取引は公社債に対する比率です。
- ・公社債比率は計理処理上100%を超える場合があります。
- ・先物取引は主に価格変動リスクの軽減を目指して利用しています。

- ・上記は、ユニバンク・ブラジル・ソブリン・エヌアールアイ投資証券(ブラジルリアル建)の組入債券のポートフォリオの状況です。
- ・ユニバンク・ブラジル・ソブリン・エヌアールアイ投資証券(ブラジルリアル建)の運用利回りを示唆・保証するものではありません。
- ・最終利回りは、キャッシュを含めたものです。最終利回りは、投資対象資産の特性を理解していただくために表示しており、当ファンドへの投資で得られる「期待利回り」を示すものではありません。

資産構成の内訳



- ・比率は、ユニバンク・ブラジル・ソブリン・エヌアールアイ投資証券(ブラジルリアル建)の債券時価総額に対する割合です。
- ・比率は、小数第2位を四捨五入した数字で合計が100%とならない場合があります。

組入公社債上位10銘柄

順位	銘柄名	最終利回り	償還年月日	比率
1	NTN-B (物価連動国債)	2.55%	2022/8/15	21.0%
2	NTN-B (物価連動国債)	2.28%	2020/8/17	17.7%
3	NTN-B (物価連動国債)	2.98%	2024/8/15	16.2%
4	LTN (割引国債)	5.78%	2021/4/1	9.2%
5	LFT (変動金利国債)	6.73%	2023/9/1	5.8%
6	NTN-B (物価連動国債)	3.12%	2026/8/17	5.3%
7	NTN-B (物価連動国債)	3.78%	2050/8/15	5.0%
8	NTN-B (物価連動国債)	3.78%	2045/5/15	4.2%
9	NTN-F (利付国債)	7.23%	2027/1/4	3.9%
10	NTN-B (物価連動国債)	3.56%	2035/5/15	3.2%

- ・比率は、ユニバンク・ブラジル・ソブリン・エヌアールアイ投資証券(ブラジルリアル建)の債券時価総額に対する割合で、小数第2位を四捨五入しています。

当資料はファンドの運用状況に関する情報提供を目的としてアセットマネジメントOneが作成した資料であり、投資信託説明書(交付目論見書)ではありません。後述の「投資信託ご購入の注意」、「当資料のお取扱いについてのご注意」をよくお読みください。



アセットマネジメントOne株式会社



新光ブラジル債券ファンド

当ファンドは、主として外国籍の投資信託証券を通じて、ブラジルレアル建てのブラジル国債に投資します。実質的に組み入れた債券の値動きや信用状況の変化、為替相場の変動などの影響により基準価額が変動しますので、これにより投資元本を割り込み、損失を被ることがあります。これらの運用による損益は、すべて投資者のみなさまに帰属します。したがって、当ファンドは元本が保証されているものではありません。

ファンドの特色(くわしくは投資信託説明書(交付目論見書)を必ずご覧ください)

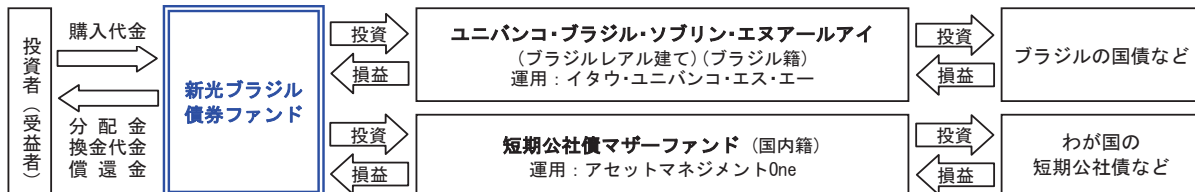
1. 主としてブラジルレアル建てのブラジル国債に実質的に投資を行い、長期的に安定した収益の確保と投資信託財産の成長を目指して運用を行います。

◆原則として為替ヘッジを行いません。

2. ファンド・オブ・ファンズの形式で運用を行います。

◆ブラジル籍外国投資法人「ユニバンコ・ブラジル・ソブリン・エヌアールアイ」(以下「ブラジルボンド・ファンド」という場合があります。運用：イタウ・ユニバンコ・エス・エー)投資証券と国内投資信託「短期公社債マザーファンド」(運用：アセットマネジメントOne)に投資を行います。

(当ファンド)



※イタウ・ユニバンコ・エス・エーは、2008年、ブラジルを拠点とするユニバンコ銀行とイタウ銀行の統合によって生まれたブラジルの大手民間銀行で、同金融グループはラテンアメリカ地域で最大の規模を誇る金融グループの1つです。

◆各投資信託証券への投資割合は、資金動向や市況動向などを勘案して決定するものとし、ブラジルボンド・ファンドの組入比率は原則として高位とすることを基本とします。

※ブラジルボンド・ファンドが、償還した場合または商品の同一性が失われた場合は、委託会社は受託会社と合意のうえ投資信託契約を解約し、信託を終了させます。

資金動向、市況動向などによっては、またやむを得ない事情が発生した場合には、上記のような運用が行われな場合があります。

3. 原則として、毎月8日(休業日の場合は翌営業日。)の決算時に、収益の分配を行います。

◆分配対象額の範囲は、繰越分を含めた経費控除後の利子・配当等収益と売買益(評価益を含みます。)などの全額とします。

◆分配金額は、経費控除後の利子・配当等収益を中心に安定した分配を行うことを目標に委託会社が決定します。ただし、分配対象額が少額の場合には、分配を行わないことがあります。

◇運用状況により分配金額は変動します。将来の分配金の支払いおよびその金額について示唆、保証するものではありません。

当資料はファンドの運用状況に関する情報提供を目的としてアセットマネジメントOneが作成した資料であり、投資信託説明書(交付目論見書)ではありません。後述の「投資信託ご購入の注意」、「当資料のお取扱いについてのご注意」をよくお読みください。



新光ブラジル債券ファンド

収益分配金に関する留意事項

投資信託の分配金は、預貯金の利息とは異なり、投資信託の純資産から支払われますので分配金が支払われると、その金額相当分、基準価額は下がります。なお、分配金の有無や金額は確定したものではありません。

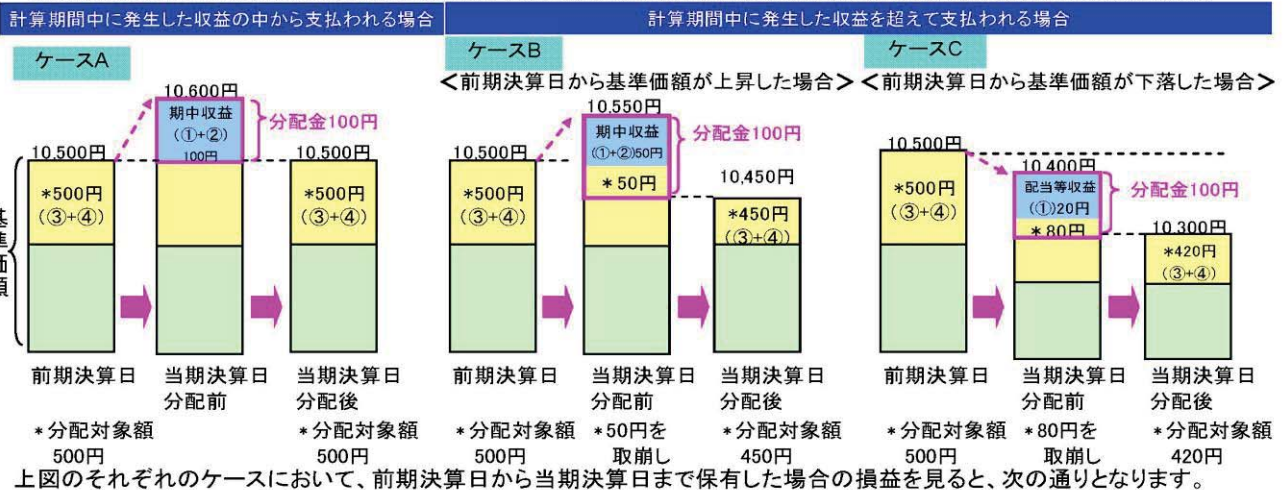


分配金は、計算期間中に発生した収益(経費控除後の配当等収益および評価益を含む売買益)を超えて支払われる場合があります。その場合、当期決算日の基準価額は前期決算日と比べて下落することになります。また、分配金の水準は、必ずしも計算期間におけるファンドの収益率を示すものではありません。

分配金額と基準価額の関係(イメージ)

分配金は、分配方針に基づき、以下の分配対象額から支払われます。

- ①配当等収益(経費控除後)、②有価証券売買益・評価益(経費控除後)、③分配準備積立金、④収益調整金



上記のそれぞれのケースにおいて、前期決算日から当期決算日まで保有した場合の損益を見ると、次の通りとなります。

- ケースA: 分配金受取額100円 + 当期決算日と前期決算日との基準価額の差0円 = 100円
- ケースB: 分配金受取額100円 + 当期決算日と前期決算日との基準価額の差▲50円 = 50円
- ケースC: 分配金受取額100円 + 当期決算日と前期決算日との基準価額の差▲200円 = ▲100円

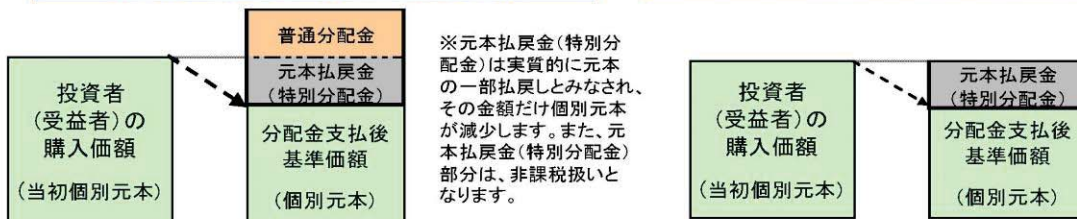
★A、B、Cのケースにおいては、分配金受取額はすべて同額ですが、基準価額の増減により、投資信託の損益状況はそれぞれ異なった結果となっています。このように、投資信託の収益については、分配金だけに注目するのではなく、「分配金の受取額」と「投資信託の基準価額の増減額」の合計額でご判断ください。

※上記はイメージであり、実際の分配金額や基準価額を示唆するものではないのでご注意ください。

投資者(受益者)のファンドの購入価額によっては、分配金の一部ないし全部が、実質的には元本の一部払戻しに相当する場合があります。ファンド購入後の運用状況により、分配金額より基準価額の値上がり小さかった場合も同様です。

分配金の一部が元本の一部払戻しに相当する場合

分配金の全部が元本の一部払戻しに相当する場合



普通分配金 : 個別元本(投資者(受益者)のファンドの購入価額)を上回る部分からの分配金です。

元本払戻金(特別分配金) : 個別元本を下回る部分からの分配金です。分配後の投資者(受益者)の個別元本は、元本払戻金(特別分配金)の額だけ減少します。

(注)普通分配金に対する課税については、投資信託説明書(交付目論見書)をご確認ください。

当資料はファンドの運用状況に関する情報提供を目的としてアセットマネジメントOneが作成した資料であり、投資信託説明書(交付目論見書)ではありません。後述の「投資信託ご購入の注意」、「当資料のお取扱いについてのご注意」をよくお読みください。



新光ブラジル債券ファンド

主な投資リスクと費用（くわしくは投資信託説明書（交付目論見書）を必ずご覧ください）

当ファンドは、投資信託証券への投資を通じて値動きのある有価証券等（外貨建資産には為替変動リスクもあります。）に投資しますので、ファンドの基準価額は変動します。これらの運用による損益はすべて投資者のみなさまに帰属します。したがって、投資者のみなさまの投資元本は保証されているものではなく、基準価額の下落により、損失を被り、投資元本を割り込むことがあります。また、投資信託は預貯金と異なります。

カントリーリスク	投資対象国・地域の政治経済情勢、通貨規制、資本規制、税制などの要因によって資産価格や通貨価値が大きく変動する場合があります。これらの影響を受け、当ファンドの基準価額が下落する可能性があります。 当ファンドは実質的にブラジルの債券などに投資しますが、一般に新興国市場は、先進国市場に比べて規模が小さく、流動性も低く、金融インフラが未発達であり、様々な地政学的問題を抱えていることから、カントリーリスクはより高くなる可能性があります。
為替変動リスク	外貨建資産は、為替相場の変動により円換算価格が変動します。一般に、保有外貨建資産が現地通貨ベースで値上がりした場合でも、投資先の通貨に対して円高となった場合には、当該外貨建資産の円換算価格が下落し、当ファンドの基準価額が下落する可能性があります。また、当ファンドは新興国通貨建証券に実質的に投資を行うことから、為替変動リスクが相対的に高くなる可能性があります。
金利変動リスク	公社債の価格は、金利水準の変化にともない変動します。一般に、金利が上昇した場合には公社債の価格は下落し、当ファンドの基準価額が下落する可能性があります。
信用リスク	公社債などの信用力の低下や格付けの引き下げ、債務不履行が生じた場合には、当該公社債などの価格は下落します。これらの影響を受け、当ファンドの基準価額が下落する可能性があります。
流動性リスク	有価証券などを売買する際、当該有価証券などの市場規模が小さい場合や取引量が少ない場合には、希望する時期に、希望する価格で、希望する数量を売買することができない可能性があります。特に流動性の低い有価証券などを売却する場合にはその影響を受け、当ファンドの基準価額が下落する可能性があります。
特定の投資信託証券に投資するリスク	当ファンドが組み入れる投資信託証券における運用会社の運用の巧拙が、当ファンドの運用成果に大きな影響を及ぼします。また、外国投資法人を通じて各国の有価証券に投資する場合、国内籍の投資信託から直接投資を行う場合に比べて、税制が相対的に不利となる可能性があります。
投資対象ファンドにかかる税制変更のリスク	当ファンドが組み入れる外国投資法人の設定地および当該外国投資法人が投資を行う国において、税制などの変更があった場合には、その影響を受け当ファンドの基準価額が下落する可能性があります。

※基準価額の変動要因は、上記に限定されるものではありません。

当ファンドへの投資に伴う主な費用は購入時手数料、信託報酬などです。

費用の詳細につきましては、当資料中の「ファンドの費用」および投資信託説明書（交付目論見書）をご覧ください。

ブラジルへの投資にあたってのご留意事項（くわしくは投資信託説明書（交付目論見書）を必ずご覧ください）

ブラジルでは、国外からの債券投資に伴う為替取引については、送金額に税金（I OF:金融取引税）が課せられる場合があります。当ファンドでは、投資者のファンド購入により運用資金が増加すると、債券投資のために為替取引（送金）を行います。この際に発生する税金は当ファンドの投資信託財産全体で負担することになり、基準価額の下落要因となります。ブラジルにおける為替取引への課税は、多くの場合、導入、撤廃、あるいは税率の変更が事前の猶予期間なく行われます。また、過去においては、換金に伴う為替取引について税金が課せられたことがあります。この場合も、基準価額の下落要因になります。

当ファンドでは、為替取引に伴う税負担による基準価額の下落を回避、あるいは軽減するため、購入や換金について、追加設定時信託財産留保額（購入時）または信託財産留保額（換金時）、あるいはその両方を設けることがあります。これら留保額は、原則として、為替取引に課せられる税に相当するものとして委託会社が定める率を基に算出した額となります。ただし、税制変更を直ちに反映するものではありません。また、投資信託財産からみて為替取引の規模が比較的小さいと判断される場合には、これら留保額の適用を見送ることがあります。



新光ブラジル債券ファンド

お申込みメモ(くわしくは投資信託説明書(交付目論見書)を必ずご覧ください)

購入単位	販売会社が定める単位(当初元本1口=1円)
購入価額	購入申込受付日の翌営業日の基準価額(基準価額は1万口当たりで表示しています。) ※ただし、為替取引にかかるブラジルの税制変更によって、追加設定時信託財産留保額がかかる場合は、購入申込受付日の翌営業日の販売基準価額(追加設定時信託財産留保額があらかじめ含まれた価額)となります。
購入代金	販売会社が定める期日までにお支払いください。
換金単位	販売会社が定める単位
換金価額	換金申込受付日の翌営業日の基準価額 ※ただし、為替取引にかかるブラジルの税制変更によって、信託財産留保額がかかる場合は、換金申込受付日の翌営業日の基準価額から信託財産留保額を控除した価額となります。
換金代金	原則として換金申込受付日から起算して6営業日目からお支払いします。
申込締切時間	原則として営業日の午後3時までには販売会社が受付けたものを当日分のお申込みとします。
購入・換金申込不可日	以下のいずれかに該当する日には、購入・換金のお申込みの受付を行いません。 ・サンパウロ証券取引所の休業日 ・サンパウロの銀行の休業日 ・ニューヨークの銀行の休業日
換金制限	信託財産の資金管理を円滑に行うため、大口の換金請求に制限を設ける場合があります。
購入・換金申込受付の中止および取消し	金融商品取引所における取引の停止、外国が為替取引の停止、決済機能の停止、その他やむを得ない事情があるときは、購入・換金のお申込みの受付を中止することおよびすでに受付けた購入・換金のお申込みを取り消す場合があります。
信託期間	2023年12月8日まで(2008年12月22日設定)
繰上償還	当ファンドが主要投資対象とするブラジル債券・ファンドが償還した場合または以下に掲げる事項の変更により商品の同一性が失われた場合には、受託会社と合意の上、信託契約を解約し、当該信託を終了(繰上償還)させます。 ・ブラジル債券・ファンドの主要投資対象が変更となる場合 ・ブラジル債券・ファンドの取得の条件または換金の条件について、投資者に著しく不利となる変更がある場合 次のいずれかに該当する場合には、受託会社と合意の上、信託契約を解約し、当該信託を終了(繰上償還)することがあります。 ・受益権の総口数が30億口を下回った場合 ・信託契約を解約することが受益者のため有利であると認める場合 ・やむを得ない事情が発生した場合
決算日	毎月8日(休業日の場合は翌営業日)
収益分配	年12回の毎決算日に、収益分配方針に基づいて収益分配を行います。 ※お申込コースには、「分配金受取コース」と「分配金再投資コース」があります。ただし、販売会社によっては、どちらか一方のみの取扱いとなる場合があります。詳細は販売会社までお問い合わせください。
課税関係	課税上は株式投資信託として取り扱われます。 公募株式投資信託は税法上、少額投資非課税制度および未成年者少額投資非課税制度の適用対象です。 ※原則、収益分配金の普通分配金ならびに換金時の値上がり益および償還時の償還差益に対して課税されます。 ※税法が改正された場合等には、上記内容が変更となる場合があります。

ファンドの費用(くわしくは投資信託説明書(交付目論見書)を必ずご覧ください)

下記の手数料等の合計額、その上限額については、購入金額や保有期間等に応じて異なりますので、あらかじめ表示することができません。
※税法が改正された場合等には、税込手数料等が変更となる場合があります。

●投資者が直接的に負担する費用	
購入時手数料	購入価額に、 3.78%(税抜3.5%) を上限として、販売会社が別に定める手数料率を乗じて得た額となります。 ※ただし、為替取引にかかるブラジルの税制変更によって、追加設定時信託財産留保額がかかる場合は、販売基準価額(追加設定時信託財産留保額があらかじめ含まれた価額)となります。
追加設定時信託財産留保額・信託財産留保額	ありません。 ※ただし、為替取引にかかるブラジルの税制変更によって、追加設定時信託財産留保額または信託財産留保額、あるいはその両方がかかる場合があります。
●投資者が信託財産で間接的に負担する費用	
運用管理費用(信託報酬)	・実質的な負担:ファンドの日々の純資産総額に対して最大で 年率1.546%(税抜1.45%)程度 ※上記はブラジル債券・ファンドを100%組入れた場合の数値です。実際の運用管理費用(信託報酬)は、投資信託証券の組入状況に応じて変動します。 ・当ファンド:ファンドの日々の純資産総額に対して年率1.296%(税抜1.2%) ※運用管理費用(信託報酬)は、毎日計上され、毎計算期末または信託終了のときファンドから支払われます。 ・投資対象とする外国投資証券:ブラジル債券・ファンドの純資産総額に対して年率0.25%
その他の費用・手数料	その他の費用・手数料として、お客様の保有期間中、以下の費用等を信託財産からご負担いただきます。 ・組入価値証券等の売買の際に発生する売買委託手数料 ・信託事務の処理に要する諸費用 ・外国での資産の保管等に要する費用 ・監査法人等に支払うファンドの監査にかかる費用 等 監査費用は毎日計上され、毎計算期末または信託終了のとき、その他の費用等はその都度ファンドから支払われます。 ※投資対象とするブラジル債券・ファンドにおいては、価値証券等の売買手数料、外国投資法人の設立に関する費用等がかかります。 ※これらの費用等は、定期的に見直されるものや売買条件等により異なるものがあるため、事前に利率・上限額等を示すことができません。

当資料はファンドの運用状況に関する情報提供を目的としてアセットマネジメントOneが作成した資料であり、投資信託説明書(交付目論見書)ではありません。後述の「投資信託ご購入の注意」、「当資料のお取扱いについてのご注意」をよくお読みください。





新光ブラジル債券ファンド

投資信託ご購入の注意

投資信託は、

- ① 預金等や保険契約ではありません。また、預金保険機構および保険契約者保護機構の保護の対象ではありません。加えて、証券会社を通して購入していない場合には投資者保護基金の対象にもなりません。
- ② 購入金額については元本保証および利回り保証のいずれもありません。
- ③ 投資した資産の価値が減少して購入金額を下回る場合がありますが、これによる損失は購入者が負担することとなります。

当資料のお取扱いについてのご注意

- 当資料は、アセットマネジメントOne株式会社が作成した販売用資料です。
- お申込みに際しては、販売会社からお渡しする投資信託説明書(交付目論見書)の内容を必ずご確認のうえ、ご自身でご判断ください。
- 投資信託は、主に国内外の株式、公社債および不動産投資信託などの値動きのある有価証券等(外貨建資産には為替リスクもあります)に投資をします。市場環境、組入有価証券の発行者に係る信用状況等の変化により基準価額は変動します。このため、投資者の皆さまの投資元本は保証されているものではなく、基準価額の下落により、損失を被り、投資元本を割り込むことがあります。ファンドの運用による損益は全て投資者の皆さまに帰属します。また、投資信託は預貯金とは異なります。
- 当資料は、アセットマネジメントOne株式会社が信頼できると判断したデータにより作成しておりますが、その内容の完全性、正確性について、同社が保証するものではありません。また掲載データは過去の実績であり、将来の運用成果を保証するものではありません。
- 当資料における内容は作成時点のものであり、今後予告なく変更される場合があります。

◆ファンドの関係法人 ◆

- <委託会社>アセットマネジメントOne株式会社
 [ファンドの運用の指図を行う者]
 金融商品取引業者 関東財務局長(金商)第324号
 加入協会:一般社団法人投資信託協会
 一般社団法人日本投資顧問業協会
- <受託会社>三菱UFJ信託銀行株式会社
 [ファンドの財産の保管および管理を行う者]
- <販売会社>販売会社一覧をご覧ください

◆委託会社の照会先 ◆

- アセットマネジメントOne株式会社
 コールセンター 0120-104-694
 (受付時間:営業日の午前9時~午後5時)
- ホームページ URL <http://www.am-one.co.jp/>



新光ブラジル債券ファンド

販売会社一覧(お申込み、投資信託説明書(交付目論見書)のご請求は、以下の販売会社へお申し出ください)

販売会社名	登録番号	加入協会
みずほ証券株式会社	金融商品取引業者 関東財務局長(金商)第94号	日本証券業協会、一般社団法人日本投資顧問業協会 一般社団法人金融先物取引業協会 一般社団法人第二種金融商品取引業協会
藍澤證券株式会社	金融商品取引業者 関東財務局長(金商)第6号	日本証券業協会 一般社団法人日本投資顧問業協会
あかつき証券株式会社	金融商品取引業者 関東財務局長(金商)第67号	日本証券業協会、一般社団法人日本投資顧問業協会 一般社団法人金融先物取引業協会
池田泉州TT証券株式会社	金融商品取引業者 近畿財務局長(金商)第370号	日本証券業協会
岩井コスモ証券株式会社	金融商品取引業者 近畿財務局長(金商)第15号	日本証券業協会 一般社団法人金融先物取引業協会
永和証券株式会社	金融商品取引業者 近畿財務局長(金商)第5号	日本証券業協会
エース証券株式会社	金融商品取引業者 近畿財務局長(金商)第6号	日本証券業協会
株式会社SBI証券	金融商品取引業者 関東財務局長(金商)第44号	日本証券業協会、一般社団法人金融先物取引業協会 一般社団法人第二種金融商品取引業協会
岡三にいがた証券株式会社	金融商品取引業者 関東財務局長(金商)第169号	日本証券業協会
岡安証券株式会社	金融商品取引業者 近畿財務局長(金商)第8号	日本証券業協会
九州FG証券株式会社	金融商品取引業者 九州財務局長(金商)第18号	日本証券業協会
株式会社証券ジャパン	金融商品取引業者 関東財務局長(金商)第170号	日本証券業協会
株式会社しん証券さかもと	金融商品取引業者 北陸財務局長(金商)第5号	日本証券業協会
新大垣証券株式会社	金融商品取引業者 東海財務局長(金商)第11号	日本証券業協会
大山日ノ丸証券株式会社	金融商品取引業者 中国財務局長(金商)第5号	日本証券業協会
高木証券株式会社	金融商品取引業者 近畿財務局長(金商)第20号	日本証券業協会
内藤証券株式会社	金融商品取引業者 近畿財務局長(金商)第24号	日本証券業協会 一般社団法人第二種金融商品取引業協会
西村証券株式会社	金融商品取引業者 近畿財務局長(金商)第26号	日本証券業協会
日産証券株式会社	金融商品取引業者 関東財務局長(金商)第131号	日本証券業協会 一般社団法人金融先物取引業協会
ひろぎん証券株式会社	金融商品取引業者 中国財務局長(金商)第20号	日本証券業協会
北洋証券株式会社	金融商品取引業者 北海道財務局長(金商)第1号	日本証券業協会
三豊証券株式会社	金融商品取引業者 四国財務局長(金商)第7号	日本証券業協会
楽天証券株式会社	金融商品取引業者 関東財務局長(金商)第195号	日本証券業協会、一般社団法人日本投資顧問業協会 一般社団法人金融先物取引業協会 一般社団法人第二種金融商品取引業協会
株式会社池田泉州銀行	登録金融機関 近畿財務局長(登金)第6号	日本証券業協会 一般社団法人金融先物取引業協会
株式会社沖縄海邦銀行	登録金融機関 沖縄総合事務局長(登金)第3号	日本証券業協会
株式会社きらほし銀行 (新規買い付けのお申し込みは停止しております)	金融商品取引業者 関東財務局長(金商)第53号	日本証券業協会 一般社団法人金融先物取引業協会
株式会社佐賀銀行	登録金融機関 福岡財務支局長(登金)第1号	日本証券業協会 一般社団法人金融先物取引業協会
株式会社筑波銀行	登録金融機関 関東財務局長(登金)第44号	日本証券業協会
株式会社トマト銀行	登録金融機関 中国財務局長(登金)第11号	日本証券業協会
株式会社東日本銀行	登録金融機関 関東財務局長(登金)第52号	日本証券業協会
株式会社肥後銀行	登録金融機関 九州財務局長(登金)第3号	日本証券業協会
株式会社福邦銀行	登録金融機関 北陸財務局長(登金)第8号	日本証券業協会

この一覧表は、各販売会社より取得した情報を基に作成しています。

(順不同)